



DNCCA
Dirección Nacional
De Control Comercial Agropecuario

INFORME MENSUAL **CARNES**

PRECIOS PORCINOS - ABRIL 2022



Ministerio de Agricultura,
Ganadería y Pesca
Argentina

MINISTRO DE AGRICULTURA, GANADERÍA Y PESCA

Julián Andrés Domínguez

DIRECTOR NACIONAL DE CONTROL COMERCIAL AGROPECUARIO

Cdor. Luciano Zarich

GESTIÓN DE LA INFORMACIÓN

Ing. Agr. Daniel Papotto

M.V. Pablo Petrucci

Tec. Marcelo Machuca

Tec. Jorge Suarez



Ministerio de Agricultura,
Ganadería y Pesca

Argentina

SISTEMA INFORMATIVO DE PRECIOS PORCINOS

Resumen Mensual de Precios Porcinos ABRIL 2022

(01/04/2022 al 30/04/2022)

Precios promedios ponderados, en pesos (\$) por kilos vivos, según Resolución ONCCA 1797/05.

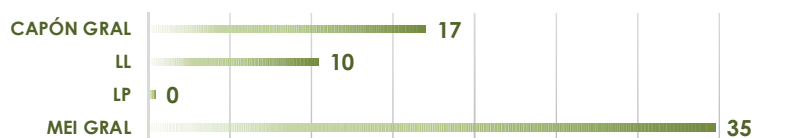
Clasificación Resolución SAGPyA 144/05	Precios Promedio Ponderados			Plazo de pago	Peso promedio	Cabezas evaluadas	Kilos vivos	Tejido magro
	*Mínimo	**Máximo	Promedio					
CAPÓN GENERAL	95,36	191,98	159,26	17	117	337.057	39.291.319	
Capón Sin Tipificar	90,84	192,31	153,93	16	115	261.559	30.150.055	
Capón Tipificado (Sistema de Tipificación por Magro)	142,61	190,63	177,74	19	121	75.498	9.141.264	57%
CHANCHAS	70,84	143,81	110,50	20	210	6.711	1.406.513	
PADRILLOS	64,58	185,99	156,80	17	153	282	43.087	
LECHONES LIVIANOS	80,37	342,36	227,52	10	15	2.462	38.145	
LECHONES PESADOS	125,02	185,44	173,19	0	114	4.016	457.483	
MEI GENERAL	149,07	190,82	176,93	35	127	41.524	5.293.618	
MEI sin Tipificar	142,91	190,76	174,15	35	127	23.926	3.037.288	
MEI Tipificado (Sistema de Tipificación por Magro)	165,83	190,52	180,71	34	128	17.598	2.256.330	57%

\$/KG. VIVO POR CLASIFICACIÓN ABRIL 2022



PLAZO DE PAGO POR CLASIFICACIÓN ABRIL 2022

- EN DÍAS -



GESTIÓN DE LA INFORMACIÓN – MINISTERIO DE AGRICULTURA, GANADERÍA Y PESCA

SISTEMA INFORMATIVO DE PRECIOS PORCINOS

Variación Intermensual (Marzo 2022 /Abril 2022) de Precios Promedio y Cabezas por Clasificación

Precios (en \$ por kilo vivo)	CAP s/tipif.	CAP Tipif.	CHA	PA	LL	LP	MEI
Marzo 2022	148,12	169,22	107,73	161,82	150,02	170,68	169,11
Abril 2022	153,93	177,74	110,50	156,80	227,52	173,19	176,93
Var. % Mes Ant.	3,92%	5,03%	2,57%	-3,10%	51,66%	1,47%	4,62%

Cabezas evaluadas	CAP s/tipif.	CAP Tipif.	CHA	PA	LL	LP	MEI
Marzo 2022	265.063	84.953	6.531	467	1.467	3.430	37.481
Abril 2022	261.559	75.498	6.711	282	2.462	4.016	41.524
Var. % Mes Ant.	-1,32%	-11,13%	2,76%	-39,61%	67,83%	17,08%	10,79%

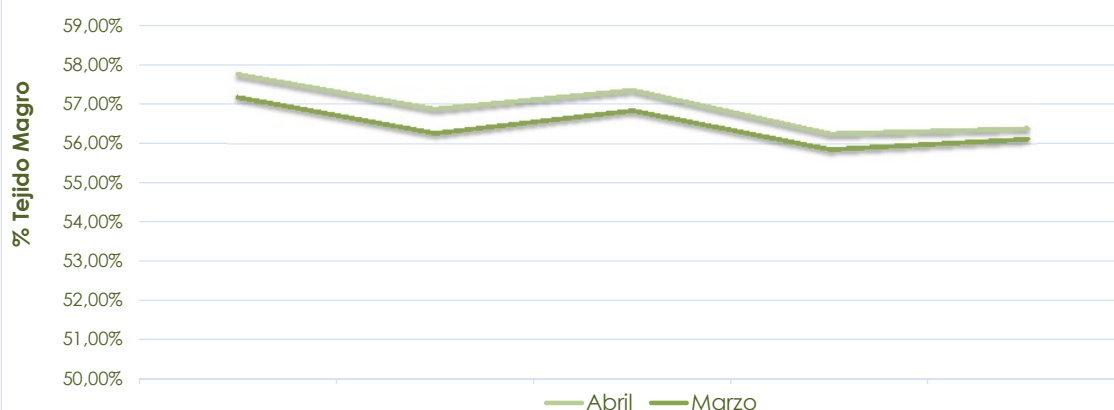
	CAP s/tipif.	CAP Tipif.	CHA	PA	LL	LP	MEI
Matarifes por clasificación	235	19	125	25	19	14	28
Productores por clasificación	993	146	332	38	43	27	58

(%) Tejido magro por provincia REGIÓN CENTRO - Capón Tipificado

Variación intermensual de Tejido magro informado al SIPP en Capón Tipificado por provincia (%)

Magro	Buenos Aires	Córdoba	Entre Ríos	Santa Fé	Otras	Promedio mensual
Marzo 2022	57,19%	56,28%	56,85%	55,87%	56,13%	56,63%
Abril 2022	57,77%	56,89%	57,37%	56,27%	56,40%	57,14%
Variación	1,01%	1,08%	0,91%	0,71%	0,47%	0,89%

(%) Tejido magro informado al SIPP en Capón Tipificado



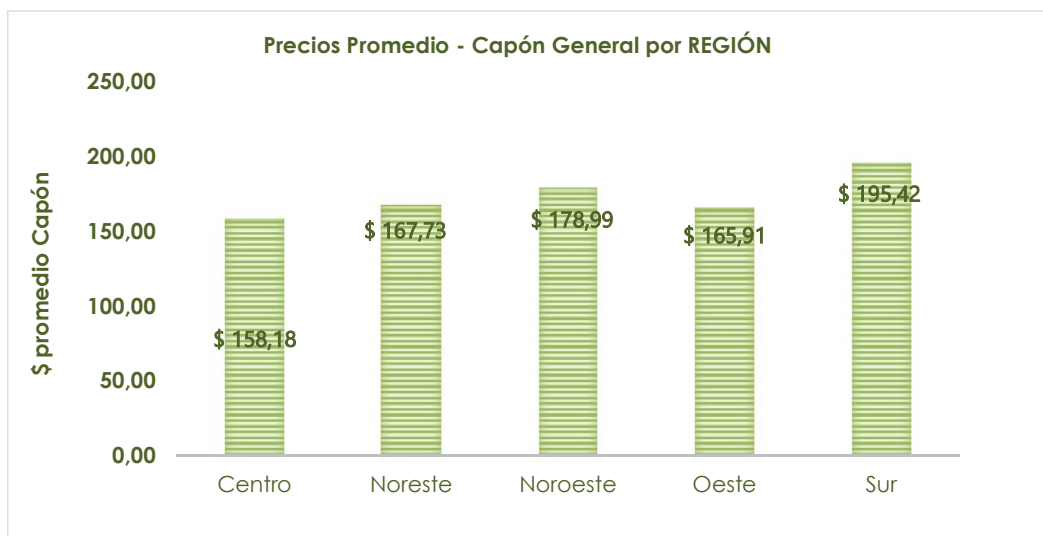
SISTEMA INFORMATIVO DE PRECIOS PORCINOS

Relación cabezas - Precio según REGIONES

	Provincias integrantes de cada Región
Centro	Buenos Aires, Córdoba, Entre Ríos, La Pampa, Santa Fé
Noreste	Chaco, Corrientes, Formosa, Misiones
Noroeste	Catamarca, Jujuy, Salta, Santiago del Estero, Tucumán
Oeste	La Rioja, Mendoza, San Juan, San Luis
Sur	Chubut, Neuquén, Río Negro, Santa Cruz, Tierra del Fuego

Precios Promedio Capón General y Cabezas evaluadas por Región

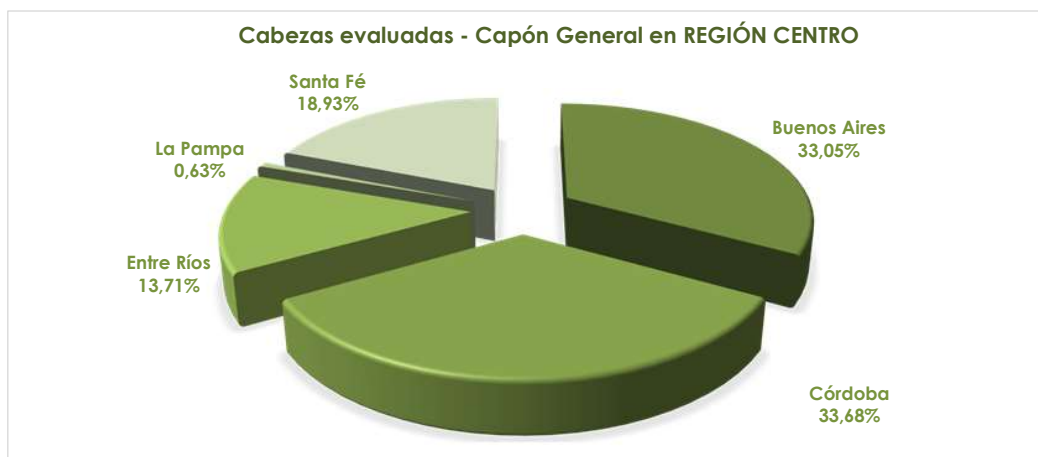
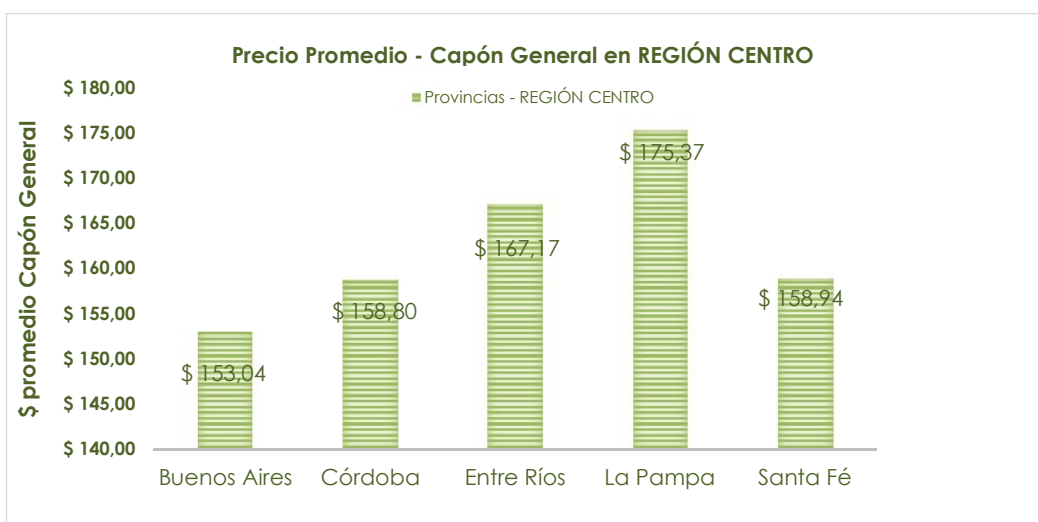
Región	\$ Promedio Capón General	% Cabezas
Centro	158,18	92,79%
Noreste	167,73	0,79%
Noroeste	178,99	1,83%
Oeste	165,91	3,67%
Sur	195,42	0,93%
\$ promedio	\$ 173,25	100,00%



SISTEMA INFORMATIVO DE PRECIOS PORCINOS

Precios Promedio y Cabezas evaluadas por Región CENTRO - Capón General

Región CENTRO	\$ Promedio Capón General	% Cabezas
Buenos Aires	153,04	33,05%
Córdoba	158,80	33,68%
Entre Ríos	167,17	13,71%
La Pampa	175,37	0,63%
Santa Fé	158,94	18,93%
\$ promedio	\$ 162,66	100,00%

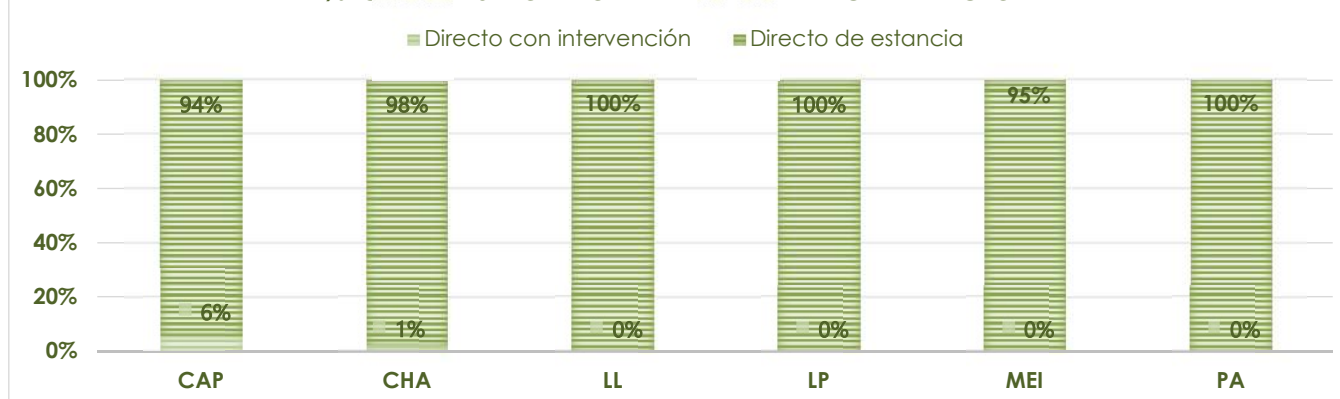


SISTEMA INFORMATIVO DE PRECIOS PORCINOS

Relación Índices Promedio y Cabezas por Forma de Comercialización

	Directo con Intervención		Directo de Estancia	
	\$/Kg. Vivo	% Cabezas	\$/Kg. Vivo	% Cabezas
CAPONES	\$ 167,60	5,85%	\$ 158,74	94,15%
CHANCHAS	\$ 113,45	2,22%	\$ 110,43	97,78%
LECHONES LIVIANOS			\$ 227,52	100,00%
LECHONES PESADOS			\$ 173,19	100,00%
MEI			\$ 176,57	95,05%
PADRILLO			\$ 156,80	100,00%

% CABEZAS POR FORMA DE COMERCIALIZACIÓN



Diferencias intermensuales (Marzo 2022/Abril 2022) en la comercialización Porcina (Datos MINAGRO)

	MARZO	ABRIL
Cabezas evaluadas	399.392	392.052
Consignatarios y/o comisionistas de ganados	14	14
Matarifes Abastecedores	251	250
Productores	1.112	1.114
Monto comercializado (Sin IVA)	7.201.327.265	7.476.012.414
Kilos vivos	46.667.535	46.530.164

Animal tipo	MARZO	ABRIL
	116,85	118,68
	\$ 18.030,72	\$ 19.068,93

* Para el cálculo del precio mínimo se toma como dato a evaluar el 10% de las cabezas de menor precio según resolución 1011/2007 EX-ONCCA.

** Para el cálculo del precio máximo se considera como dato a evaluar el 10% de las cabezas de mayor precio según resolución 1011/2007 EX-ONCCA.